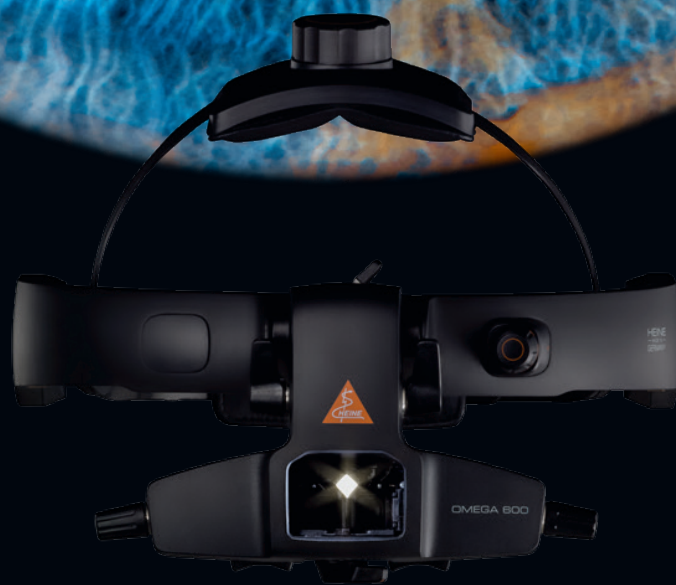


EXPLORE



LÖYDÄ ENEMMÄN. KEVYEMMIN.

Uusi HEINE OMEGA 600
Epäsuora oftalmoskooppi





HEINE OMEGA 600

Huipputason epäsuora oftalmoskooppi

HUIPPUTEKNOLOGIAA. PIENI PAINO.

Silmässä on paljon tutkittavaa. Usein pienillä yksityiskohdilla voi olla suuri merkitys. Siksi tarjoamme sinulle parhaan optiikan, terävimmän kuvan ja luotettavat värit. Sekä mahdollisuuden tutkia koko verkkokalvo, mukaan lukien sen äärimmäinen reuna-alue. Näin voidaan määrittää potilaan optimaalinen hoito mahdollisimman tarkan diagnoosin perusteella.

Siksi olemme kehittäneet lääkäreiden arvokkaaseen palautteeseen perustuvan HEINE OMEGA 600:n.



Uutta: visionBOOST kaihipotilaille.

Lisää luottamusta diagnoosiin tutkittaessa potilaita, joilla on väliaineen opasiteettia. Todistettusti jopa 20 % parempi näkyvä verkkokalvosta kaihipotilailla*: olosuhteista riippumatta aina ihanteellinen työskentelykirkkaus sekä potilaalle että käyttäjälle.

Eikä tässä kaikki: Uusi HEINE OMEGA 600 on kevin huipputason epäsuora oftalmoskooppi. Uusi, äärimmäisen kompakti litiumpolymeeriakku on todellinen höyhensarjalainen, mutta tarjoaa silti absoluuttista huipputehoa. Tämä oftalmoskooppi on alansa huippua, ja kaikkien johdot ja elektroniikka on integroitu uuteen pääpantaan. Tutkimisesta ja löytämisestä on tehty entistä mukavampaa.

Kokeile uutta HEINE OMEGA 600 -oftalmoskooppia itse. Ole varovainen: kun asetat sen päähäsi, et koskaan halua ottaa sitä pois...



KEVYEMPI. KIRKKAAM

Pidimme parhaat ja hioimme loput täydellisiksi!
Erittäin mukava HEINE OMEGA 600 tarjoaa uuden
luokan teknologisia innovaatioita:

smooth SURFACE

KÄYTÄNNÖLLINEN, JOHDOTON PÄÄPANTA

Huoltovapaa ja helppo desinfioida
sileän smoothSURFACE-pinnan
ansiosta

ULTRAKEVYT LITIUMPOLYMEERIAKKU


Jopa 8 tunnin toiminta-aika
valonvoimakkuudesta riippuen

KELTAINEN, SININEN TAI PUNAISUUDENPOISTO- SUODATIN

Säädettävissä diagnostiikka-
tarpeiden mukaan

HARJANTEETTOMAT, HELPOSTI DESINFIOITAVAT PINNAT

smoothSURFACE-pinnan
ansiosta



PI. PAREMPI.

KESTÄVÄ KEINONAHKAPEHMUSTE

Mukava ja helppo desinfioida

OPTIIKKAYKSIKÖN INTUITIIVINEN LUKITUS

Säädä vain korkeus,
etäisyys ja kulma

visionBOOST JOPA 20 % PAREMPI NÄKYMÄ VÄLIAINEEN OPASITEETEISSA

LED^{HQ}-valo sellaisena kuin sinä ja
potilaasi tarvitsette sitä: 3 – 100 %
tai jopa 245 % kaihitutkimuksiin.

ERITTÄIN KESTÄVÄ SULJETUN OPTIIKKAYKSIKÖN ANSIOSTA

Helppo desinfioida
smoothSURFACE-pinnan
ansiosta

PAREMPI NÄKYMÄ HEIJASTAMAT- TOMAN ETULINSSIN ANSIOSTA

Optimoitu ainutlaatuiselle,
huoltovapaalle LED^{HQ}-valollemme

KAIKKIEN PUPILLIKOKOJEN JA REUNA-ALUEIDEN PARAS MAHDOLLINEN 3D-KUVANTAMINEN

Stereoskooppisen säätötekniikan ansiosta



VOIT DIAGNOSOIDA VAIN SEN, MITÄ NÄET.

Tarkin diagnostiikka verkkokalvon äärimmäisiin reuna-alueisiin saakka

- ▶ Huomattavasti parempi diagnostiikka ainutlaatuisen visionBOOSTin ansiosta – myös tiheässä kaihissa
- ▶ Terävin silmänpohjakuva erinomaisen lasioptiikan ansiosta
- ▶ Kirkkain silmänpohjakuva ja todellinen värintoisto ainutlaatuisen LED^{HQ}:n ansiosta nyt entistä luonnollisemmissa väreissä
- ▶ Paras 3D-kuvantaminen ainutlaatuisen stereoskooppisen säätötekniikkamme ansiosta
 - laajentuneissa ja laajentumattomissa pupilleissa
 - myös keskosilla ja vastasyntyneillä

VÄHEMMÄN ON
ENEMMÄN:
VÄHEMMÄN JOHTOJA,
VÄHEMMÄN
VALMISTELUJA,
VÄHEMMÄN PAINOJA.

**Uusi HEINE OMEGA 600 on kevein
huipputasoin epäsuora oftalmoskooppi
maailmanlaajuisesti**

- ▶ Paras käyttömukavuus
- ▶ Henkilökohtainen istuvuus
 - Ergonomisesti sijoitetut säätimet ja vivut
 - Mukautettavissa oikea- ja vasenkätisille käyttäjille
 - Flip-up-toiminto helpottaa vuorovaikutusta potilaan kanssa



TILAUSTIEDOT



[01]

OMEGA 600 Epäsuora oftalmoskooppi (sis. akku ja +2D -silmäkappale), E4-USBC, silmäkappale 0D* [01]

C-008.33.610



[03]

CC1 Latauskotelo [02]

X-000.99.091



[06]

CB1 Ladattava akku [03]

X-007.99.687

E4-USBC Virtalähde ja kaapeli [04]

X-000.99.300

CW1 Seinälaturi [05]

X-095.17.320

TM1 Opetuspeili kotelolla [06]

C-000.33.211

OMEGA 600 Matkalaukku [07]

C-080.00.000

OMEGA 600 Breath Shield – 1x [08]

C-000.33.018

OMEGA 600 Breath Shield – 3x

C-000.33.019

OMEGA 600 SEINÄLATURISETTI:

Epäsuora oftalmoskooppi (sis. akku ja +2D -silmäkappale), E4-USBC, silmäkappale 0D*, CW1-seinälaturi

C-008.33.612

OMEGA 600 MATKASETTI:

Epäsuora oftalmoskooppi (sis. akku ja +2D -silmäkappale), E4-USBC, silmäkappale 0D*, matkalaukku

C-008.33.613

OMEGA 600 OPISKELIJASETTI:

Epäsuora oftalmoskooppi (sis. akku ja +2D -silmäkappale), E4-USBC, silmäkappale 0D*, TM1-opetuspeili, matkalaukku

C-008.33.614

OMEGA 600 LATAUSSETTI:

CC1-latauskotelo, ladattava CB1-akku

X-000.99.090



[07]



[08]

***Silmäkappaleet:** Näkymän mukauttamiseksi voit vaihtaa alun perin asennetut silmäkappaleet +2D neutraaleihin linssihin 0D (toimitetaan instrumentin mukana).

KOLME TAPAA LADATA AKKU



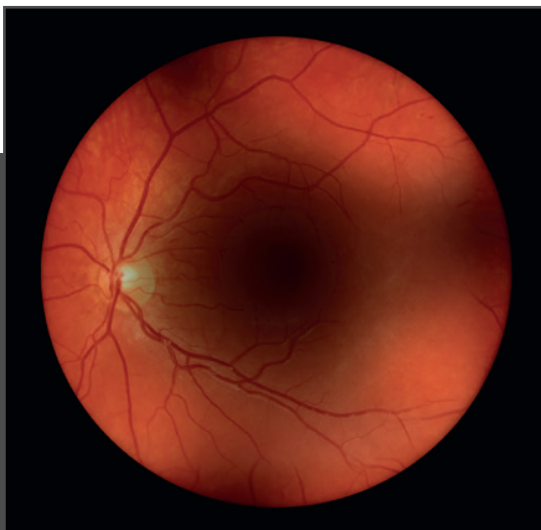
E4-USBC-virtalähde ja kaapeli [04]



CW1-seinälaturi [05]



CC1-latauskotelo [02]



Yleisnäkymä verkkokalvosta kaihin läpi*



Yleisnäkymä verkkokalvosta kaihin läpi visionBOOSTilla*

KATSO, MILLOIN ET NÄE.

Tähän asti, kun silmän etuosaa hämärsi esimerkiksi kaihin kaltainen väliaineen opasiteetti, verkkokalvoa ei voitu tarkastella tai se voitiin tehdä vain rajoitetusti.

Uusi ja ainutlaatuinen visionBOOST parantaa näkymää potilaan verkkokalvosta jopa 20%.



Useimmilla tutkituilla potilailla uusi toiminto paransi näkymää lievässä ja kohtuullisessa kaihissa. Periaatteessa näin oli kaikilla kaihin alatyypeillä (LOCS III -luokituksen mukaan ydin / kortikaalinen / posteriorinen).

Tarkasti määritellyissä, voimakkaammassa, pienissä opasiteeteissa (alkava kortikaalinen / posteriorinen kaihi), näkymä parani huomattavasti tutkittaessa kyseistä silmänpohjan aluetta. Hyvin pienet opasiteetit hävisivät lähes kokonaan kirkkauden lisäyksen ansiosta.

Silmissä, joissa oli pääasiassa ydinskleroosi, tehostustoiminto teki kuvasta yleensä terävemmän ja paransi sen kontrastia

Dr. med. Wintergerst, Bonnin yliopistollinen silmäsairaala, Saksa

*Kaikki näytetyt kuvat on vain havainnollistamista varten. Tulokset voivat vaihdella potilaskohtaisesti.

HEINE-INSTRUMENTIT OVAT NIIN KESTÄVIÄ, ETTÄ NIIHIN VOI LUOTTAA VUODESTA TOISEEN ...

Kestävä investointi vankan rakenteen ansiosta

- ▶ Huoltovapaa, pölytiivis optiikka
- ▶ Legendaarinen HEINE-kestävyys
 - alumiinirunkoon tiukasti asennettu optiikka
 - laadukkaat materiaalit
 - 100% Made in Germany
 - LED^{HQ}:n ainutlaatuinen lämmönhallinta
- ▶ 5 vuoden takuu materiaalille,
valmistukselle ja rakenteelle

Lisätiedot osoitteesta www.heine.com/en/service-support/guarantee

HELPPO JA TEHOKAS DESINFIOINTI.

smoothSURFACE-pinnan ansiosta

- ▶ Ei aukkoja
- ▶ Integroitu elektroniikka
- ▶ Saatavana HEINE OMEGA 600
Breath Shield



QUALITY made in GERMANY.

Monet naureskelevat meille saksalaisille siitä, että olemme niin pikkutarkkoja ja yksityiskohtiin suuntautuneita, mutta miljoonat lääkärit rakastavat meitä sen vuoksi!

Yli 500 työntekijää työllistävä diagnostiikka-instrumenttien globaali markkinajohtaja HEINE Optotechnik on ollut 100 % perheen omistama ja johtama yli 75 vuoden ajan. Jatkamme HEINE-instrumenttien kehittämistä ja valmistusta laitoksissamme Saksassa, jossa yhdistämme vuosikymmenien kokemuksen ja käsityötaidon nykyaikaisimpiin valmistusteknologioihin.

Jos jotakin välineistämme voidaan parantaa, parannamme sitä joka tapauksessa.

Valmistamme huippulaadukkaat tuotteemme keskittymällä tinkimättömästi yksityiskohtien suunnitteluun.

Mitä HEINE-laatu merkitsee asiakkaillemme?

”Laatu” on tänä päivänä yksi markkinoinnin ylikäytetyimmistä termeistä. Siksi emme vain puhu siitä lämpimikseen, vaan elämme ja hengitämme laatua. Kaikessa, mitä teemme ja jokaisessa tuotteessamme. Jokaisessa hiomassamme linssissä. Jokaisessa kiristämässämme ruuvissa. Jokaisessa niputtamassamme optisessa kuidussa. Laatu on aina mielessämme, joka ikinen päivä.

Instrumenttiemme kestävyys on legendaarista. Eikä se ole yllätys: jokainen instrumentti on tulosta vuosikymmeniä jatkuneesta tuotekehityksestä, jatkuvista parannuksista, valmistuksesta ja 100 % laadunvalvonnasta omilla tiloissamme. Varmistamme perusteellisesti, että korkeat laatuodotuksemme täyttyvät.

Näin varmistamme tarkimman mahdollisen diagnoosin. Ei enempää, ei vähempää.

Markkinoija Suomessa



Mediq Suomi Oy
Vuoritontunkuja 6, 02200
Espoo puh. 020 112 1510
asiakaspalvelu@mediq.com
www.mediq.fi

HEINE Optotechnik GmbH & Co. KG
Dornierstr. 6, 82205 Gilching, Germany
Tel. +49 (0) 81 05 - 77 28 0, Fax +49 (0) 81 05 - 77 28 20 2
E-Mail: info@heine.com, www.heine.com



06/21. A-000.00.323 fi

