

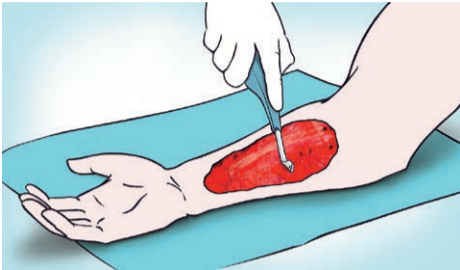
matriderm®

DERMAL MATRIX

Käyttöohje yksivaiheiselle toimenpiteelle

1 Haavapohjan valmistelu

MatriDerm® Dermal Matrix on tarkoitettu käytettäväksi sekä kaikenlaisiin syviin että osittain syviin haavoihin.



- Haavapohjan valmistelu puhtaan ja hyvin verisuonittuneen haavapohjan aikaansaamiseksi.
- Varmista, että haavapohjassa ei ole jodia sisältäviä antiseptisiä aineita tai entsyymaattisia puhdistusaineita.

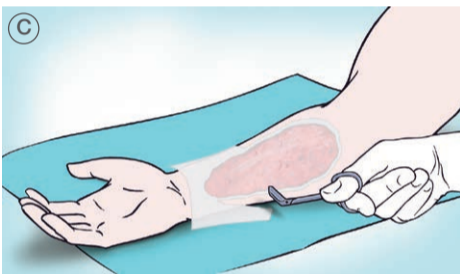
2 MatriDerm® Dermal Matrixin asettaminen



- MatriDerm® Dermal Matrix suositellaan asetettavaksi kuivana.
- Jos käytetään useampaa MatriDerm® Dermal Matrixia, niiden tulee ulottua reunoilta päällekkäin noin 2–3 mm verran.



- Kosteutta haavaan saadaan steriilillä suolaliuksella. Varmista, ettei liuoksen lämpötila ylitä huoneenlämpöä.



- Leikkaa kehikko siten, että sen reunat ulottuvat haavanreunojen päälle noin 2 mm.



- MatriDerm® Dermal Matrixin tulee olla suorassa kosketuksessa haavapohjaan.
- Jos tarpeellista: poista varovaisesti ilmakuplat.

3 Ihosiirteen asettaminen



- 1 mm MatriDerm® Dermal Matrix tulisi välittömästi peittää osaihosiirteellä (STSG).*
- Rei'ittämätöntä ihosiirrettä suositellaan. Tarvittaessa rei'itettyä ihosiirrettä voi käyttää. Rei'itys suhteella 1:1,5 on antanut hyviä tuloksia.
- Kehikon ja ihosiirteen suora kosketus on tärkeää.



- Jos tarvitaan useampi kuin yksi kappale MatriDerm® Dermal Matrixia, on suositeltavaa asettaa osaihosiirteen reunat suoraan kulmaan MatriDerm Dermal Matrixiin nähden.
- MatriDerm® Dermal Matrix ja osaihosiirre (STSG) tulisi kiinnittää ompelein, niitein tai kudoslaimalla.

4 Sidokset

Koska ihosiirre on haurasta, sidosten vaihtoa ei suositella ennen kuin 5 päivää on kulunut.

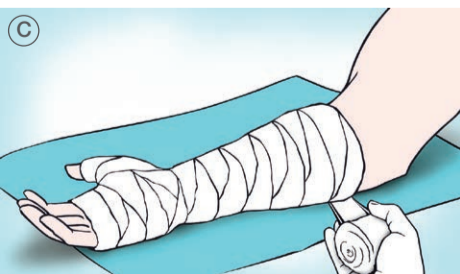
Ensimmäisen sidostenvaihdon yhteydessä ihosiirteen normaali pinkki väri voi olla vähäisempää johtuen ihomatriisista.



- Suosittelut sidos on
- 5-6 kerrosta rasvaista sideharsoa, esimerkiksi Jelonet®.



- 3–4 tukevaa sidoskerrosta.



- Tiukka sidos päällimmäiseksi. Alipaineimuhoitoa voidaan käyttää. Immobilisaatio mahdollisuuksien mukaan.

*STSG: Split Thickness Skin Graft

Markkinoija Suomessa



Mediq Suomi Oy
Vuoritontunkuja 6, PL 115
02201 Espoo, puh. 020 112 1510
asiakaspalvelu@mediq.com, www.mediq.fi