

matriderm

Kudoksen regeneraatio – yksivaiheisena toimenpiteenä

Varmistaa työsi laadun

Toimii yhdessä luontoäidin kanssa

MatriDerm on kollageeni-elastiini-verkko

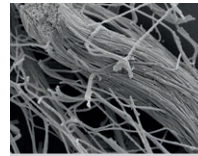
Kehittämämme Advanced CryoSafe -teknologia tarjoaa:

- Kehon oman kollageenin rakenteelliset ja biokemialliset ominaisuudet
- Kemiallista linkittymistä ei tapahdu - verkko ei vaurioidu
- Suuri samankaltaisuus potilaan oman verinahan kanssa

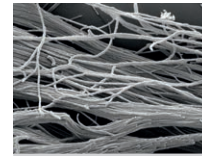
MatriDerm tukee kudoksen regeneraatiota

hoidon ratkaisevissa vaiheissa:

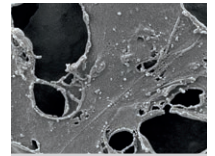
- Välttömästi tapahtuva solujen migraatio ja kasvu
- Solujen nopea lisääntyminen
- Nopea neoangiogeneesi



Ihmisen verinahka

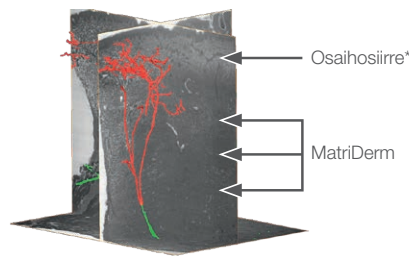


MatriDerm



Muu kudokset

Pyyhkäiselektronimikroskooppilla tehdyt kuvat: Dr. Mörgelin, Ruotsi



Osaihosiirre*

MatriDerm

Angiogeneesi 15 päivää
ihosiirron jälkeen -
kuvat: Professori Kamolz,
Itävalta

*Split-Thickness Skin
Graft eli osaihosiirre

Toimii apunasi

Rakenteellista laatua

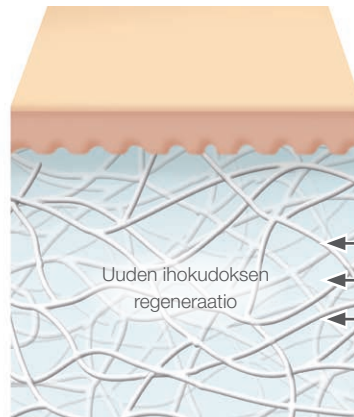
Ihon luonnollinen matriisi

- Parantaa toiminnallisuutta parantamalla ihon laatua
- Ehkäisee arpikudoksen muodostumista
- Tarjoaa haavan parantumiseen optimaalisen ympäristön:
Rakennettu iho on joustavampi ja lähempänä normaalin
ihon rakennetta kuin osaihosiirre* yksinään

Hoitovaikutusten laatua

Pysyvä haavan sulkeutuminen helpolla yksivaiheisella
toimenpiteellä

- Pienentää komplikaatioiden riskiä
- Säästää aikaa ja pienentää kustannuksia



Uuden ihokudoksen
regeneraatio

Vähemmän

- Haavan kontraktiota
- Arpikudoksen muodostumista

Parempi

- Elastisuus
- Joustavuus
- Vahvuus

Kollageeni-elastiini

MatriDermin vaikutus mallikuvana

Toimii potilaidesi hyväksi

Elämänlaatua

Parempi lopputulos toiminnallisuuden ja ulkonäön kannalta

- Toimintojen täysi palautuminen
- Tukee nopeaa kuntoutumista ja paluuta töihin
- Auttaa palaamista normaaleihin arkiaskareisiin



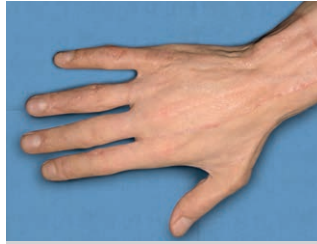
Kuva: Professori Kamolz, Itävalta

MatriDerm turvaa työsi laadun

MatriDerm tuottaa toiminnallisuuden ja ulkonäön osalta erinomaisen lopputuloksen kaikkien syvien haavojen tapauksissa - olivat ne sitten akuutteja tai kroonisia.



3. asteen palovamma



1 vuosi toimenpiteen jälkeen



Painehaava



1 viikko toimenpiteen jälkeen



Karsinoman leikkaus



6 kk toimenpiteen jälkeen



Ihon repeämismamma



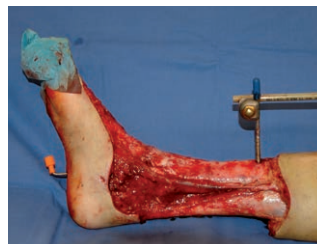
5 viikkoa toimenpiteen jälkeen



Haavan puhdistaminen koiranpureman jälkeen



2 vuotta toimenpiteen jälkeen




Degloving-vamma



6 kk toimenpiteen jälkeen



Adherentti arpi



1 vuosi toimenpiteen jälkeen

Kaikki kuvat saatu vastaavilta kirurgeilta

	Tuotenumero	Koko
DIN A4	83500 - 200	210 x 297 x 1 mm
	83400 - 200	210 x 297 x 2 mm
DIN A6	83403 - 200	105 x 148 x 1 mm
	83401 - 200	105 x 148 x 2 mm
DIN A8	83404 - 200	52 x 74 x 1 mm
DIN A9	83405 - 200	37 x 52 x 1 mm

1 levy/laatikko/koko

Markkinoija Suomessa



Mediq Suomi Oy
Vuoritontunkuja 6, 02200 Espoo
puh. 020 112 1510
asiakaspalvelu@mediq.com
www.mediq.fi

medskin solutions
DR. SUWELACK

TRC
TECHNOLOGY



MedSkin Solutions Dr. Suwelack AG
Josef-Suwelack-Strasse 2
48727 Billerbeck | Germany
W www.medskin-suwelack.com

Science you can feel

materiaalinumero 89582-002 FIN