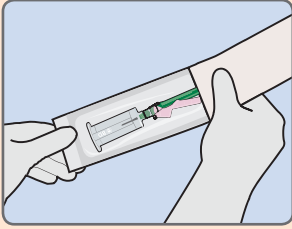
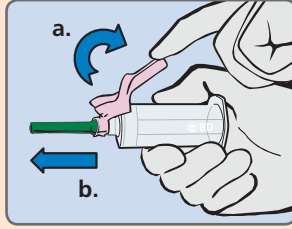


BD Vacutainer® Eclipse™ Verinäytteenottoneula integroidulla ohjaimella

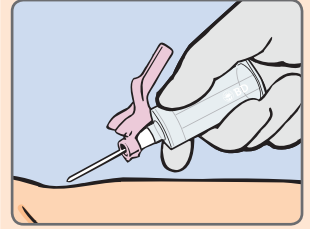


1 Käytä suojäkäsineitä. Avaa BD Vacutainer® Eclipse™ tuotepakkaus, joka sisältää ohjaimella varustetun turvaneulan. Tuote on heti käyttövalmis.

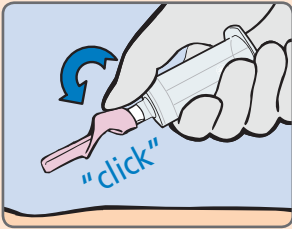


2a Käännä neulan turvasuojusta taaksepäin kunnes se osuu ohjaimeen.

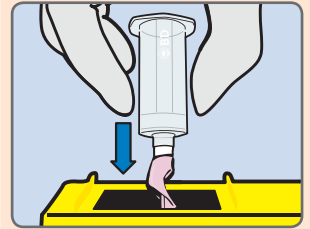
2b Kierrä värillistä neulan-suojusta ja poista se. Neulan viiste on oikeassa asennossa laskimoverinäytteenottoa varten. **ÄLÄ** käännä tai väännä turvasuojusta.



3 Suorita laskimoverinäytteenotto laitoksesi ohjeiden mukaisesti.



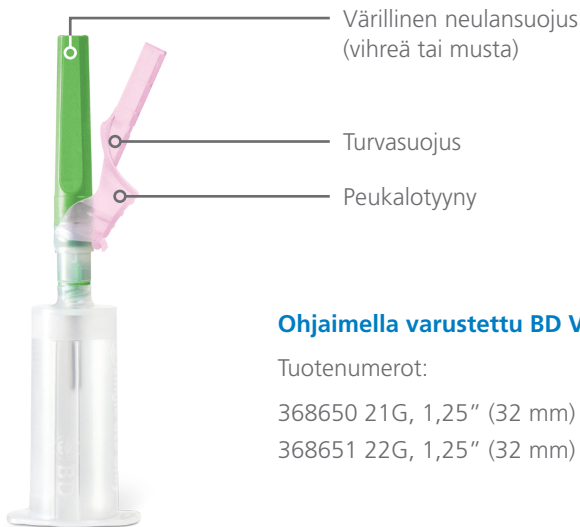
4 Aseta peukalosi neulan turvasuojuksen päälle heti kun olet poistanut neulan laskimosta. Käytä yhden käden tekniikkaa eli työnnä turvasuojusta eteenpäin peukalotyynnystä saman käden peukalolla, jolla pidät välineestä kiinni, kunnes se peittää neulan. Kuulet napsahduksen suojuksen lukkiuduttua. **ÄLÄ** aktivoi turvasuojusta painamalla sitä kovaa pintaa vasten.



5 Kun olet aktivoiut turvasuojuksen, hävitä ohjaimella varustettu BD Vacutainer® Eclipse™ turvaneula heti hyväksytyyn terävien välineiden jäteastiaan.



BD Diagnostics
Preanalytical Systems



Ohjaimella varustettu BD Vacutainer® Eclipse™ turvaneula

Tuotenumerot:

368650 21G, 1,25" (32 mm) neula

368651 22G, 1,25" (32 mm) neula

www.bd.com/vacutainer

HUOMIO: Käsittele kaikkia biologisia näytteitä ja pistäviä/viiltäviä verinäytteenottotarvikkeita (lansetit, neulat, luer adapterit ja siipineulat) paikallisten ohjeiden mukaisesti. Hakeudu hoitoon mikäli altistut biologisille näytteille (esim. neulanpistotapaturmassa) virushepatiitin, HIV:n (AIDS) tai muiden veriteitse tarttuvien infektioautien poissulkua varten. Käytä verinäytteenottotarvikkeiden turvaominaisuuksia, jos tämä on mahdollista. Hävitä kaikki pistävät/viiltävät verinäytteenottotarvikkeet asianmukaisissa riskijäteastioissa.



Mediq Suomi Oy
Riihitontuntie 7 D, PL 115
02201 Espoo, puh. 020 112 1510
asiakaspalvelu@mediq.com, www.mediq.fi



BD Vacutainer® Eclipse™ verinäytteenottoneula integroidulla ohjaimella, käyttöohje, EA, 040512, 01, EN

BD, BD-Logo ja kaikki muut tavaramerkit ovat Becton, Dickinson and Companyn omaisuutta. ©2015 BD.

Becton Dickinson Oy
Äyritie 16
01510 VANTAA
Puh: 09-8870 780